

LEWEXPROFESIONAL



**Naturliss**  
ORGANIC



PACK  
ALISADO  
+

MANTENIMIENTO

**SISTEMA DE ALISADO DOBLE ACCIÓN**  
**Activos alisadores 100% orgánicos**

0% Formaldehído

— NATURAL PROTECTOR —

TANICO · MANDÉLICO · KERATINA

Apto todo tipo de cabellos



Alisado de larga duración

- 1** ▶ Lavar previamente con **Cuticle Open Shampoo**, específico para abrir la cutícula. Aplicar sobre el cabello húmedo dejar actuar durante 10 minutos y enjuagar hasta eliminar completamente el champú.

*Pre-wash with **Cuticle Open Shampoo**, specific to open the cuticle. Apply to damp hair, leave on for 10 minutes and rinse until the shampoo is completely removed.*

*Prélaver avec **Cuticle Open Shampoo**, spécifique pour ouvrir la cuticule. Appliquer sur cheveux humides, laisser agir 10 minutes et rincer jusqu'à élimination complète du shampooing.*

*Pré-lavagem com **Cuticle Open Shampoo**, específico para abrir a cutícula. Aplicar nos cabelos úmidos, deixar agir por 10 minutos e enxaguar até a completa remoção do shampoo.*

- 2** ▶ Secar cabello 100%.

*Dry hair 100%.*

*Sécher cheveux 100%.*

*Secar cabelo 100%.*

- 3** ▶ Aplicar **Organic Liss System** con pincel. Dividir el cabello en cuatro secciones. Comenzar desde la nuca manteniendo una distancia de 0,5cm del cuero cabelludo, por partes y en mechones finos. Peinar el cabello hasta los extremos con un peine. Asegurarse de que todo el cabello esté uniformemente saturado.

*Apply **Organic Liss System** with a brush. Divide the hair into four sections. Starting from the nape of the neck keeping a distance of 0.5cm from the scalp, on parts and in fine sections. Comb the hair to the ends with a comb.*

*Appliquez **Organic Liss System** avec brocha. Divisez les cheveux en quatre sections. Commencer par la nuque en gardant une distance de 0,5 cm du cuir chevelu, par parties et par tranches fines. Peignez les cheveux jusqu'aux pointes avec un peigne. Assurez-vous que tous les cheveux sont uniformément saturés.*

*Aplique **Organic Liss System** com brocha. Divida o cabelo em quatro seções. Comece pela nuca mantendo uma distância de 0,5 cm do couro cabeludo, em partes e em mechas finas. penteie o cabelo até as pontas com um pente. Certifique-se de que todo o cabelo está uniformemente saturado.*

- 4** ▶ Dejar actuar de 40-60 minutos. Consultar el tiempo de espera apropiado para el tipo de cabello tratado (ver la tabla de aplicación anexa).

*Leave to act for 40-60 minutes. Check the appropriate waiting time for the type of hair treated (see application table in annex).*

*Laisser agir 40 à 60 minutes. Consultez le temps d'attente approprié pour le type de cheveux traités (voir tableau d'application en annexe).*

*Deixe por 40-60 minutos. Consulte o tempo de espera adequado para o tipo de cabelo tratado (ver tabela de aplicação em anexo).*

- 5** ▶ Enjuagar el cabello ligeramente, retirar un 80% del producto del cabello con agua tibia. No utilizar acondicionador o mascarilla.

*Rinse the hair lightly, remove 80% of the product from the hair with lukewarm water. Do not use conditioner or mask.*

*Rincer légèrement les cheveux, enlever 80% du produit des cheveux avec de l'eau tiède. Ne pas utiliser de revitalisant ou de masque.*

*Enxaguar os cabelos levemente, retirar 80% do produto dos cabelos com água morna. Não use condicionador ou máscara.*

- 6** ▶ Secar cabello 100%. Dividir el cabello en cuatro secciones. Ajustar la temperatura de la plancha de acuerdo con el tipo de cabello (ver la tabla de aplicación anexa) y comenzar a alisar el cabello con la plancha hasta completar todo el cabello.

*Dry hair 100%. Divide the hair into four sections. Adjust the temperature of the iron according to the type of hair (see application table in annex) and start straightening the hair with the iron until all the hair is complete.*

*Sécher cheveux 100%. Divisez les cheveux en quatre sections. Réglez la température du fer en fonction du type de cheveux (voir tableau d'application en annexe) et commencez à lisser les cheveux avec le fer jusqu'à ce que tous les cheveux soient complets.*

*Secar cabelo 100%. Divida o cabelo em quatro seções. Ajuste a temperatura da chapinha de acordo com o tipo de cabelo (ver tabela de aplicação em anexo) e comece a alisar o cabelo com a chapinha até que todo o cabelo esteja completo.*

- 7** ▶ Tratamiento finalizado. Opcionalmente se puede lavar inmediatamente.

*Treatment finished. It can be washed immediately.*

*Traitement terminé. Il peut être lavé immédiatement.*

*Tratamento finalizado. Pode ser lavado imediatamente.*








































**ADVERTENCIA, WARNING, AVERTISSEMENT, AVVERTÈNCIA**

No realizar decoloraciones o mechas hasta 3 semanas después del alisado.

*Do not bleach or highlights until 3 weeks after smoothed.*

*Ne pas blanchir ou mèches 3 semaines après lissage.*

*Não realizar descolorações ou mechas até 3 semanas após o alisamento.*

CABELLO	EXPOSICIÓN	TEMP. PLANCHA GRADOS	PASADAS	VELOCIDAD DE PASADA
Natural/Virgen <b>Grueso/Thick</b>	 60 minutos	 230	12-15 ▲	 Muy lento/Very slow
Natural/Virgen <b>Medio/Medium</b>	 50 minutos	 210 230	12-15 ▲	 Muy lento/Very slow
Natural/Virgen <b>Fino/Fine</b>	 40 minutos	 210	10-12 ▲	 Lento/Slow
Decolorado <b>Grueso/Thick</b>	 50 minutos	 210	8-10 ▲	 Lento/Slow
Decolorado <b>Medio/Medium</b>	 40 minutos	 190 210	8-10 ▲	 Medio/Rápido Medium/Fast
Decolorado <b>Fino/Fine</b>	 40 minutos	 190	5-8 ▲	 Rápido/Fast
Teñido Permanetado <b>Grueso/Thick</b>	 60 minutos	 230	8-10 ▲	 Lento/Slow
Teñido Permanetado <b>Medio/Medium</b>	 50 minutos	 210 230	8-10 ▲	 Lento/Slow
Teñido Permanetado <b>Fino/Fine</b>	 40 minutos	 210	5-8 ▲	 Medio/Rápido Medium/Fast
Rizado <b>Grueso/Thick</b>	 60 minutos	 230	12-15 ▲	 Muy lento/Very slow
Rizado <b>Medio/Medium</b>	 50 minutos	 210 230	12-15 ▲	 Muy lento/Very slow
Rizado <b>Fino/Fine</b>	 40 minutos	 210	10-12 ▲	 Lento/Slow
Muy rizado	 60 minutos	 230	15 ▲	 Muy lento/Very slow